

Řepka MATIF	24.01.2022	28.01.2022	Změna	Nejnižší	Nejvyšší	Měna
květen 2022	707	698,25	-8,75	698,25	728	EUR / t
srpen 2022	614,5	604	-10,50	604	620,25	EUR / t
listopad 2022	611,75	601	-10,75	601	618	EUR / t
únor 2023	611	595	-16,00	595	613	EUR / t
květen 2023	600,25	595	-5,25	595	606	EUR / t

NYSE Liffe Market: Paris, Clearing House:LCH.Clearnet

[zobrazit graf na: www](#)

Sojový šrot Rotterdam	24.01.2022	28.01.2022	Změna	Nejnižší	Nejvyšší	Měna
únor 2022	532	557	+25,00	540	558	USD / t
březen 2022	528	553	+25,00	532	557	USD / t
duben 2022	521	551	+30,00	526	551	USD / t
květen 2022 - říjen 2022	497	528	+31,00	508	528	USD / t
listopad 2022 - leden 2023	496	518	+22,00	496	518	USD / t

NL Soymeal HP, FOB Rotterdam

[zobrazit graf na: www](#)

Řepkový šrot Rhine	24.01.2022	28.01.2022	Změna	Nejnižší	Nejvyšší	Měna
květen 2022 - červenec 2022	343	354	+11,00	354	355	EUR / t
srpen 2022 - říjen 2022	278	282	+4,00	279	283	EUR / t
listopad 2022 - leden 2022	279	282	+3,00	280	284	EUR / t
únor 2023 - duben 2023	283	286	+3,00	287	290	EUR / t
únor 2023 - duben 2023	283	286	+3,00	287	290	EUR / t

Rapemeal, LWR Rhine

[zobrazit graf na: www](#)

Pšenice krmná	24.01.2022	28.01.2022	Změna	Nejnižší	Nejvyšší	Měna
březen 2022	219,05	212,6	-6,45	212,6	219,05	GBP / t
květen 2022	221	217,5	-3,50	214,5	222	GBP / t
červenec 2022	213,35	207,6	-5,75	207,6	213,35	GBP / t
listopad 2022	201,25	195,6	-5,65	195	202,1	GBP / t
leden 2023	201,4	195,2	-6,20	195,15	201,4	GBP / t

London; LIFFE

[zobrazit graf na: www](#)

Pšenice potravinářská	24.01.2022	28.01.2022	Změna	Nejnižší	Nejvyšší	Měna
březen 2022	278,25	265,5	-12,75	260,75	279,75	EUR / t
květen 2022	276,75	265,5	-11,25	261	278,75	EUR / t
září 2022	256,25	249,5	-6,75	247,5	258,75	EUR / t
prosinec 2022	257,5	251,25	-6,25	248,25	260	EUR / t
březen 2023	257,25	251,5	-5,75	249,25	260	EUR / t

NYSE Liffe Market: Paris, Clearing House:LCH.Clearnet

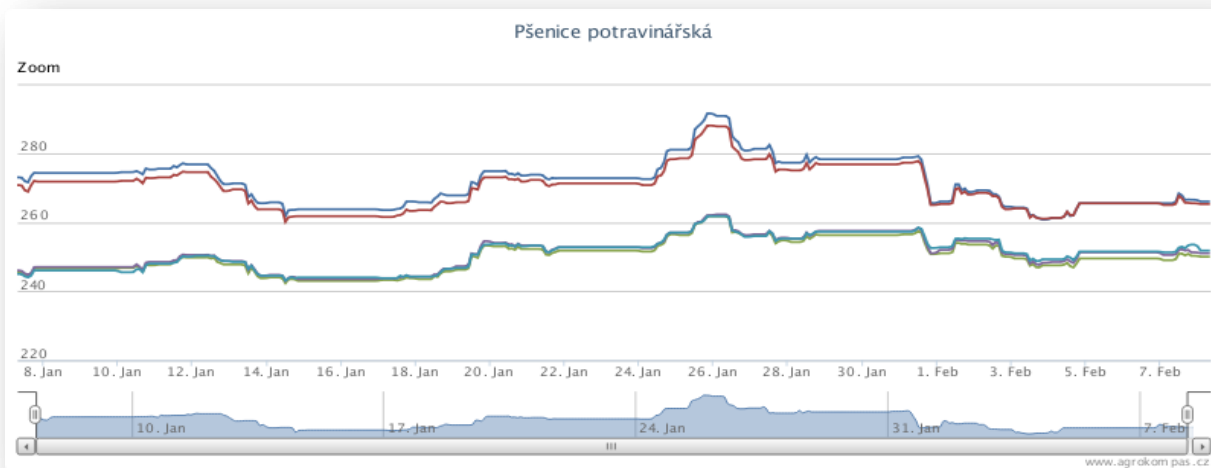
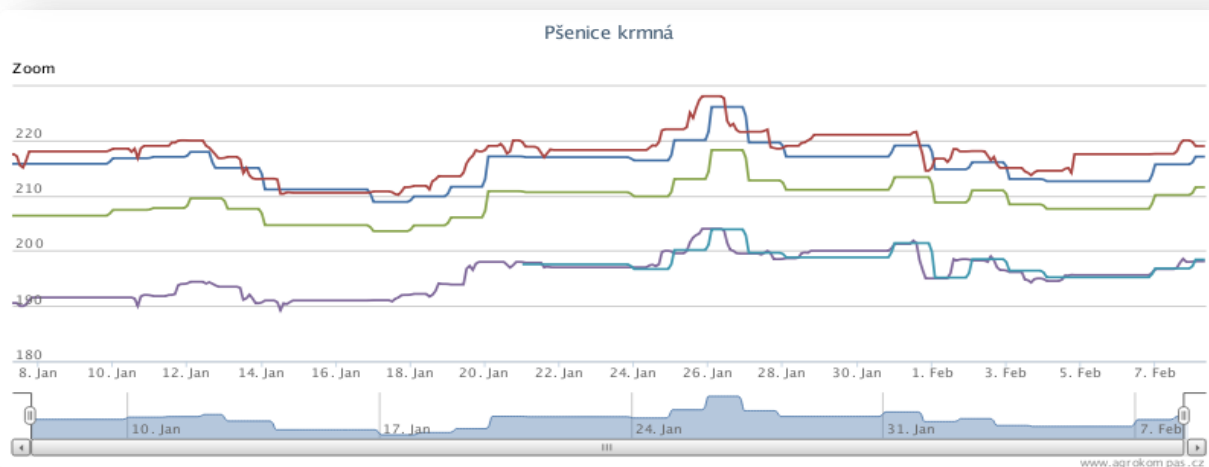
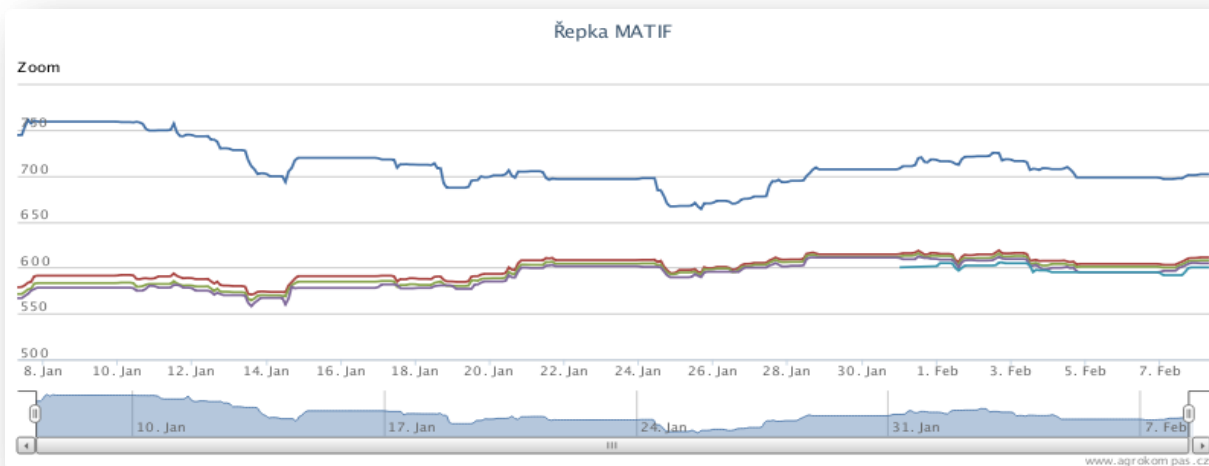
[zobrazit graf na: www](#)

Kukuřice	24.01.2022	28.01.2022	Změna	Nejnižší	Nejvyšší	Měna
březen 2022	257,5	252	-5,50	248,75	258,25	EUR / t
červen 2022	256,25	251,25	-5,00	249	257,5	EUR / t
srpen 2022	259	254,75	-4,25	252,75	260,25	EUR / t
listopad 2022	229,75	228	-1,75	226,5	232	EUR / t
březen 2023	231	228	-3,00	228	233,5	EUR / t

NYSE Liffe Market: Paris, Clearing House:LCH.Clearnet

[zobrazit graf na: www](#)

Ostatní	24.01.2022	28.01.2022	Změna	Nejnižší	Nejvyšší	Měna
Řepkový olej	1530	1490	-40,00	1490	1585	EUR / t
CZK/EUR	24,449	24,308	-0,14	24,17	24,47	EUR / t
CZK/USD	21,939	21,237	-0,70	21,24	21,95	EUR / t
CZK/GBP	29,387	28,732	-0,66	28,73	29,43	EUR / t
USD/EUR	1,114	1,145	+0,03	1,12	1,15	EUR / t
Ropa Brent	90,68	92,77	+2,09	89,31	92,77	USD/barel



Informace o dění na trhu dostupné zde:

https://www.agrokompas.cz/agro_novinky

Průměrné ceny obilovin a olejnin

komodita	30.01.2022	23.01.2022	týd. změna	jednotka
Pšenice potravinářská	1 286	1 291	-0,3%	zl/tuna
Pšenice krmná	1 272	1 242	2,4%	zl/tuna
Žito potravinářské	1 115	1 124	-0,8%	zl/tuna
Žito krmné	1 066	1 064	0,3%	zl/tuna
Ječmen potravinářský	1 164	1 076	8,3%	zl/tuna
Ječmen krmný	1 159	1 137	1,9%	zl/tuna
Ječmen sladovnický	1 269	1 283	-1,1%	zl/tuna
Kukuřice	1 269	1 071	1,9%	zl/tuna
Oves potravina	*	871	*	zl/tuna
Oves krmný	936	955	-1,9%	zl/tuna
Tritikále krmivo	1 176	1 175	0,1%	zl/tuna
komodita	30.01.2022	23.01.2022	týd. změna	jednotka
Řepka	3 303	3 379	-0,8%	zl/tuna
Řepkový raf. olej	6 532	6 372	2,5%	zl/tuna
Řepkový olej sur.	7 546	7 532	0,2%	zl/tuna
Řepkový šrot	1 313	1 290	1,8%	zl/tuna

Průměrné ceny vepřové, hovězí, drůbeží

Vepřové	30.01.2022	23.01.2022	týd. změna	jednotka
jakost S	5 775	5 945	-2,9%	zl/tuna
jakost E	5 672	5 847	-3,0%	zl/tuna
jakost U	5 335	5 523	-3,4%	zl/tuna
jakost R	4 996	5 180	-3,6%	zl/tuna
jakost O	4 094	4 149	-1,3%	zl/tuna
jakost P	*	*	*	zl/tuna
S-P celkem	5 661	5 836	-3,0%	zl/tuna
Průměrné ceny netto (bez DPH) , podle klasifikace SEUROP po porážce chlazené				
Drůbeží	30.01.2022	23.01.2022	týd. změna	jednotka
kuře typ brojler	4 489	4 483	0,1%	zl/tuna
krůta (samec)	6 396	6 362	0,5%	zl/tuna
krůta (samice)	6 542	6 444	1,5%	zl/tuna
Hovězí 30.1.2022	živá hmotnost	týd. změna		
mladý býk (A)	10,39 zl/kg	-1,4	%	
býk (B)	10,32 zl/kg	-1,5	%	
volek (C)	- zl/kg	-	%	
kráva (D)	7,82 zl/kg	0,7	%	
jalovice (E)	9,73 zl/kg	-0,2	%	
Průměrné ceny netto (bez DPH) , zaplacená dodavatelům, dle klasifikace SEUROP				

pozn. Kurz ČNB CZK/PLN k 29.11.2021 byl 5,460 PLN

Zdroj: Ministerstwo Rolnictwa i Rozwoju Wsi, Departament Rynków Rolnych

komodita	cena	změna za týden	změna za rok	jednotka
Máslo	577	0,6%	65%	EUR/100kg
SMP	349	1,5%	50%	EUR/100kg
WMP	432	0,3%	53%	EUR/100kg
Cheddar	339	0,1%	10%	EUR/100kg
Eidam	413	0,1%	33%	EUR/100kg
Gouda	403	0,0%	28%	EUR/100kg
Ementál	501	-1,1%	3%	EUR/100kg
Sušená syrovátka	122	1,4%	41%	EUR/100kg

zdroj: <https://ec.europa.eu/>

na závěr:

Hurvínek šel na očkování, a křičí přes celou ordinaci.

Spejbl ho uklidňuje: "Hurvajs, nekřič, vždyť ani nevíš proti čemu tě očkují."

"Vím. Proti mé vůli!"

Malý komár se právě vrátil ze svého prvního letu a nadšeně vypravuje mamince: „Mami, to ti bylo prima, představ si, jak jsem, tak letěl, všichni mi tleskali!“